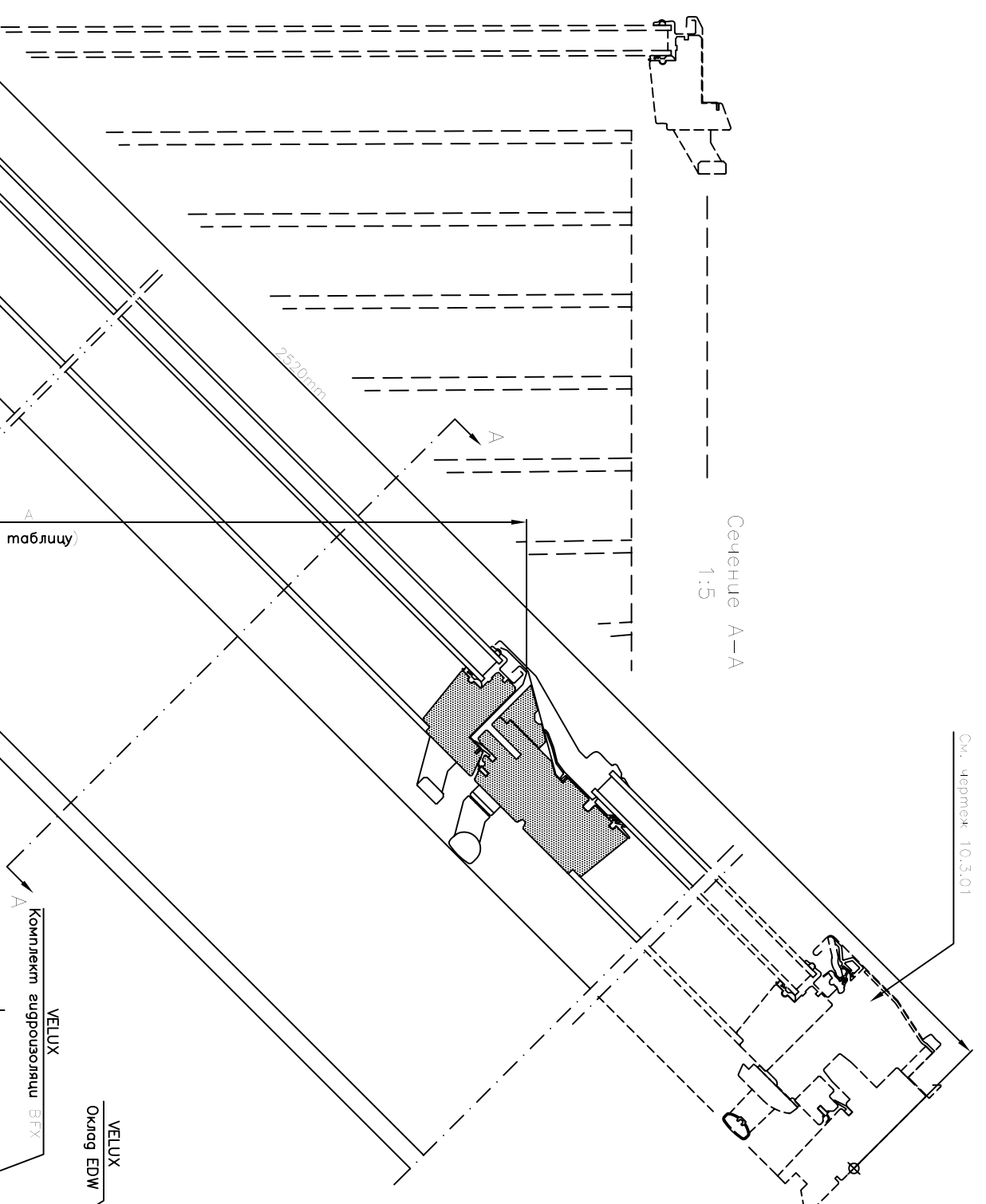
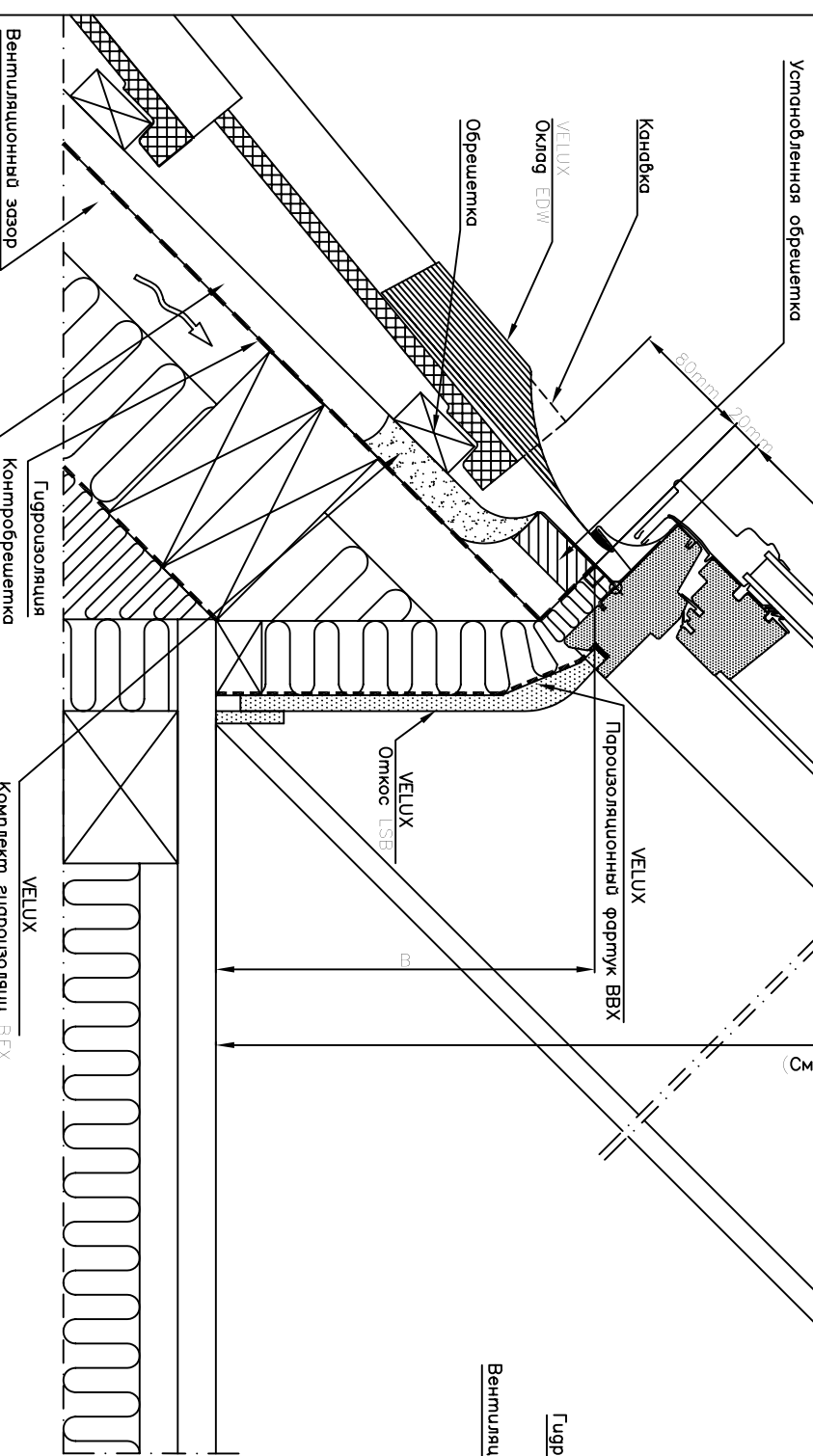


Фасад 1:40



Сечение А-А  
1:5

См. чертёж 10.3.01

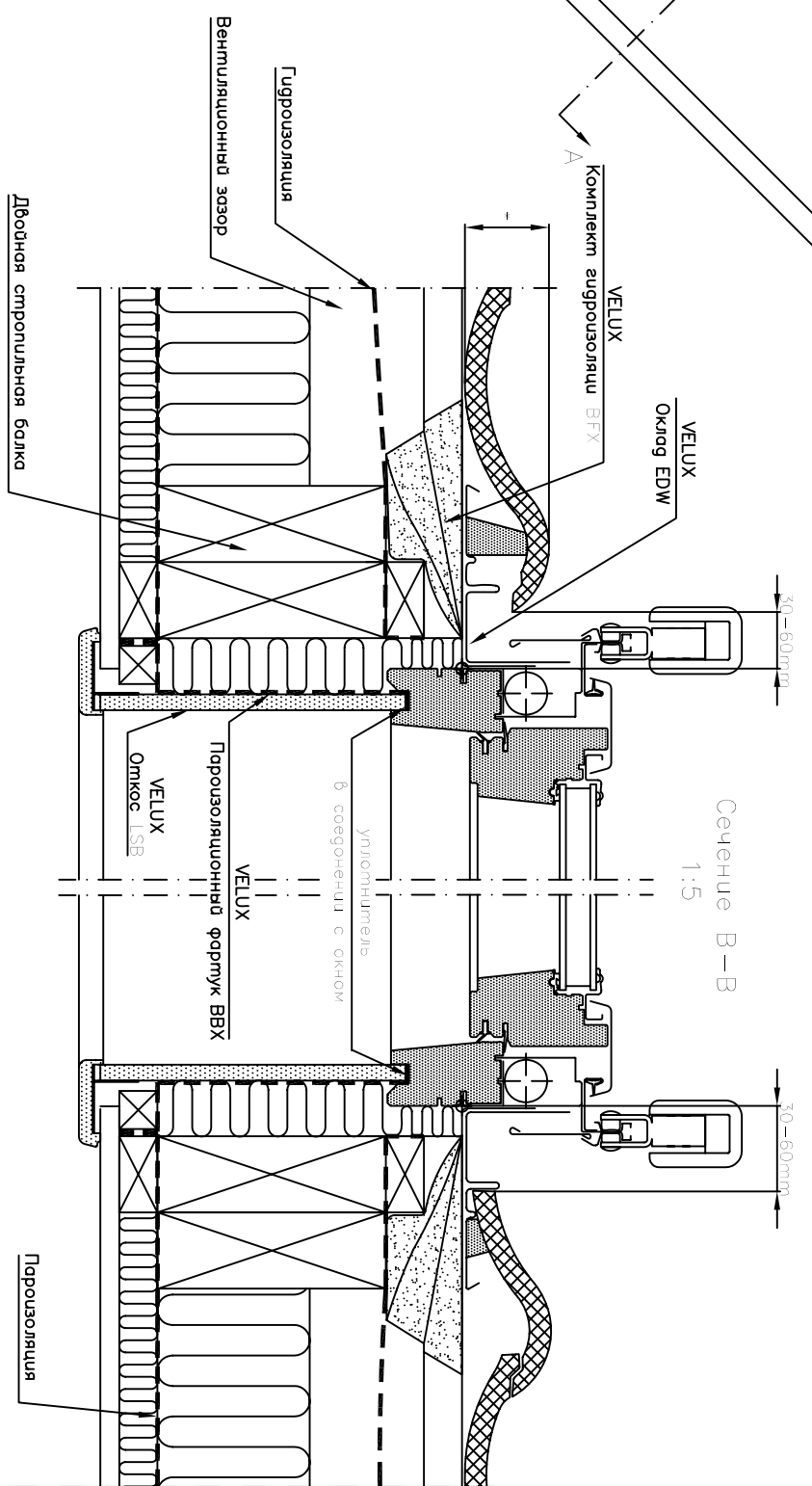


См. таблицу

Угол наклона кровли	Расстояние мм	А	В
35°	1100	174	173
40°	1100	173	173
45°	1100	173	173
50°	1100	174	173
53°	1100	174	173
35°	1100	175	173

Таблица показывает связь высоты А с высотой В при разных углах наклона кровли.

Продукция	Угол устан. Min.	Угол устан. Max.
GDL	35°	53°
EDW P19	15°	90°
LSB BBX	15°	90°
BFX	15°	90°
Покрывные черепица	Профиль*	Max. 120mm



Сечение В-В  
1:5

Система оконной установки ODL "CAVING" для профилированной кровли Нижняя секция

Данный чертёж, являясь частью технической документации, предназначен исключительно для предоставления информации о продукции VELLUX, не может быть воспроизведён полностью или частично любыми средствами в любой форме или использован иным образом без письменного на то разрешения.

Данный лист не может быть использован как рабочий чертёж. Размеры конструктивных элементов кровли, обозначенных на чертеже, и расстояния между ними должны назначаться в соответствии с проектной документацией. Данный чертёж предназначен лишь для иллюстрации принципа установки окон VELLUX и не может гарантировать качественного её исполнения на строительной площадке.

