

The VELUX logo is displayed in white, bold, uppercase letters within a red rectangular box. The background of the entire image is a photograph of two skylights in a white ceiling. Each skylight is equipped with a white pleated roller blind and a red fabric valance. The blinds are partially open, revealing a view of residential buildings with red-tiled roofs. In the foreground, a blurred table setting is visible, including a glass of orange juice, a white cup, and a small basket of pastries.

**Шторы, жалюзи, рольставни  
и аксессуары VELUX**

# Новая коллекция "Slim line"

VELUX



Уникальная разработка VELUX Pick&Click!® позволяет устанавливать шторы и жалюзи VELUX легко и быстро.



На каждом окне есть предварительно установленные кронштейны, в которые штора вставляется и защелкивается.



**Pick&Click!®**

## Элегантность и комфорт

С 2010 года затемняющие шторы, шторы-плиссе и жалюзи с ручным управлением выпускаются в новом дизайне «Slim line». Коллекция отличается элегантным дизайном профилей. Благодаря улучшенной конструкции, штора бесшумно открывается, детали плотно подогнаны друг к другу.



раньше



новый  
дизайн

Мне нужна защита  
от перегрева  
помещения

**ЗАЩИТА ОТ  
ПЕРЕГРЕВА**

СТР. 4 - 5

Мне нужно  
затемнить комнату

**ЗАТЕМНЕНИЕ**

СТР. 6 - 7

Мне нужно  
регулировать  
освещение

**СВЕТ И ДЕКОР**

СТР. 8 - 9

Мне нужна защита  
от перегрева, шума  
и проникновения, а  
также затемнение

**ПОЛНЫЙ  
КОМФОРТ**

СТР. 10 - 11

Мне нужна защита  
от насекомых

**ЗАЩИТА ОТ  
НАСЕКОМЫХ**

СТР. 12 - 13



## Защита от перегрева

Для лучшей защиты от жары поток солнечного света следует остановить прежде, чем он достигнет оконного стекла. Вот почему маркизет и рольставни устанавливаются на окно снаружи. Мы приложили все свои знания и опыт, чтобы гарантировать износостойкость наших рольставней и маркизетов, год за годом противостоящих экстремальным погодным условиям — и палящему солнцу, и ураганным ветрам.


# Маркиzet



## Основные преимущества:

- Эффективная защита от перегрева помещения без затемнения
- Сетчатая ткань пропускает свет
- Хороший обзор через ткань
- Конструкция позволяет легко установить маркиzet изнутри
- Управляются изнутри
- Ручное (MHL) или дистанционное управление - работа от электросети (MML) или солнечных батарей (MSL)

# Рольставни



## Основные преимущества:

- Оптимальная термозащита
- Отличное затемнение
- Управляются изнутри
- Защищают от механических внешних воздействий и снижают вероятность несанкционированного проникновения в помещение
- Ручное (SCL) или дистанционное управление – работа от электросети (SML) или солнечных батарей (SSL)

---

Почему бы не смягчить интенсивность дневного света при помощи штор VELUX? Мы предлагаем вам различные стиливые решения. Вы можете выбрать для своего дома рулонные шторы, жалюзи и шторы-плиссе из широкого ассортимента расцветок и орнаментов.

**Внимание!** Рольставни нельзя устанавливать вместе с маркиzetом на одно окно.

\*В летнее время, днем, при опущенном маркиzете, по сравнению с окном без маркиzета. Подробнее на [www.velux.by](http://www.velux.by).



## Затемнение


И днем, и ночью шторы и рольставни VELUX обеспечат вам оптимальное затемнение. Они идеальны для полуденного отдыха и светлых летних ночей. Выберите рольставни VELUX и вы получите не только абсолютное затемнение, но и оптимальную защиту от перегрева. Шторы "Сиеста" можно комбинировать с маркизетом для лучшей регулировки температуры и создания комфортного микроклимата внутри помещения.

# Затемняющие шторы "Сиеста"



## Основные преимущества:

- 100% затемнение
- Рекомендуются для детских комнат, спален и домашних кинотеатров
- Ручное управление (DKL) – новый дизайн "Slim line"
- Дистанционное управление — работа от электросети (DML) или солнечной батареи (DSL)
- Устанавливаются за минуты благодаря уникальной системе Pick&Click!®
- Комбинируется со шторой-плиссе (FPN)



## Затемняющая штора "Дуо" DFD.

К нижней части затемняющей шторы синего или бежевого цвета (код цвета 1100 или 1085) крепится штора-плиссе белого цвета (код цвета 1016).

## Рольставни



## Основные преимущества:

- Оптимальное затемнение
- Отличная защита от перегрева
- Управляются изнутри
- Ручное (SCL) или дистанционное управление — работа от электросети (SMC) или солнечных батарей (SSL)

Почему бы не смягчить интенсивность дневного света при помощи штор и жалюзи VELUX?

Мы предлагаем вам различные стилевые решения. Вы можете выбрать для своего дома рулонные шторы, жалюзи и шторы-плиссе из широкого диапазона расцветок и орнаментов.

\* Дополнительное теплосбережение окна в сочетании с закрытой шторой по сравнению с теплосбережением окна без шторы, согласно расчетам и испытаниям в лаборатории ВЕЛЮКС.



## Регулировка освещенности и декор

Шторы и жалюзи VELUX дают вам множество вариантов регулировки, приглушения и смягчения освещенности помещения. Наши рулонные шторы идеальны для приглушения света — они не обеспечивают полного затемнения. А жалюзи лучше всего подходят для регулировки объема и направления солнечного света. Шторы-плиссе просто смягчают освещенность и придают вашему жилищу элегантную завершенность. Все они предлагаются в широкой гамме расцветок и орнаментов.

## Жалюзи



ЦВЕТОВЫЕ  
РЕШЕНИЯ  
на стр. 15

### Основные преимущества:

- Идеальны для влажных помещений и офисов
- Регулируют объем и направление светового потока
- Открываются без шнура
- Глухие планки полностью перекрывают поток прямого солнечного света
- Ручное управление (PAL) – новый дизайн "Slim line"
- Дистанционное управление – работа от электросети (PML)

## Рулонные шторы



ЦВЕТОВЫЕ  
РЕШЕНИЯ  
на с. 18-19

### Основные преимущества:

- Мягко рассеивают дневной свет
- Два типа фиксации: в любом положении (RFL) или же на крючках в трех положениях (RHL)
- Ручное (RFL, RHL) или дистанционное управление – работа от электросети (RML) или солнечных батарей (RSL)

## Шторы-плиссе

сберегает  
**+21%**  
тепла зимой\*



ЦВЕТОВЫЕ  
РЕШЕНИЯ  
на с. 20-21

### Основные преимущества:

- Новый дизайн "Slim line" (FHL, FHC, FPN)
- Приглашают яркий дневной свет
- Фиксируются в любом положении, поскольку не закреплены в верхней или нижней части окна, а двигаются по направляющим вручную
- Ручное управление (FHL, FHC, FPN)
- Дистанционное управление – работа от электросети (FML)
- Полупрозрачная ткань
- Подробнее о дополнительной шторе на стр. 22.

Устанавливаются за минуты благодаря уникальной системе Pick&Click!®.

Для защиты от жары поможет установка маркизетов или рольставней на мансардные окна снаружи.

Для окон с полиуретановым покрытием (модели GGU, GPU, GHU), рекомендуем шторы и жалюзи с белыми направляющими.

\* Дополнительное теплосбережение окна в сочетании с закрытой шторой по сравнению с теплосбережением окна без шторы, согласно расчетам и испытаниям в лаборатории ВЕЛЮКС. VELUX 9



## Абсолютный комфорт

Стремитесь защититься и от света, и от жары палящего солнца? Рольставни VELUX — лучшее решение проблемы. Они уменьшают шум во время дождя и града, а зимой защищают от холода. Их надежная конструкция прекрасно гармонирует с любым видом кровельного покрытия. После установки рольставней вы можете пользоваться мансардным окном VELUX, как прежде. Мансардные окна VELUX можно открывать даже при закрытых рольставнях.

# Рольставни



ЦВЕТОВЫЕ  
РЕШЕНИЯ  
на стр. 14

## Основные преимущества:

- Оптимальное затемнение
- Отличная защита от перегрева помещения
- Управляются изнутри
- Ручное (SCL) или дистанционное управление — работа от электросети (SML) или солнечных батарей (SSL)
- Ламели заполнены полиуретановой пеной
- Защищают от механических внешних воздействий и снижают вероятность несанкционированного проникновения в помещение

---

Почему бы не смягчить интенсивность дневного света при помощи шторы или жалюзи VELUX?

Мы предлагаем вам различные стилевые решения. Вы можете выбрать для своего дома рулонные шторы, жалюзи и шторы-плиссе из широкого диапазона расцветок и орнаментов.



## Защита от насекомых

С москитной сеткой VELUX вашему семейному обеду при открытых окнах не помешают незваные гости. Сетка устанавливается со стороны помещения на откосы, так что вы можете пользоваться окном как обычно. В нерабочем состоянии она просто убирается в корпус над верхним откосом. Можно использовать со всеми типами жалюзи и штор VELUX.

## Москитная сетка



ЦВЕТОВЫЕ  
РЕШЕНИЯ  
на стр. 15

### Основные преимущества:

- В нерабочем состоянии сетку убирают в корпус над окном, так что она не препятствует обзору
- Совместима со всеми типами жалюзи и рулонных штор VELUX
- Легко очищается при влажной уборке
- Поставляется только с ручным управлением (ZIL)

---

Поскольку дизайн сетки предполагает настенный монтаж, то в случае, если у вас установлены несколько мансардных окон и они расположены слишком близко друг от друга, вам, возможно, не удастся установить москитные сетки.

# Цветовые решения VELUX



## Маркиzet



MHL/ MAL/ MML/ MSL

---

### Стандарт



### Дизайн



**Материал:** стекловолокно, покрытое поливинилхлоридом.

Просим обратить внимание, что в действительности изделия могут несколько отличаться по цвету и рисунку от тех, которые представлены выше.



## Рольставни

SCL/ SML/ SSL

---

### Стандарт



**Материал:** алюминиевые ламели заполнены полиуретановой пеной.

Просим обратить внимание, что в действительности изделия могут несколько отличаться по цвету и рисунку от тех, которые представлены выше.



## Жалюзи PAL/ PML

### Стандарт




7001


**Материал:** алюминий, покрытый лаком.

Просим обратить внимание, что в действительности изделия могут несколько отличаться по цвету и рисунку от тех, которые представлены выше.

### Дизайн




4459




7013




7010




7012




9150



7014



7015




7011



## Москитная сетка ZIL

### Стандарт



Для подбора сетки необходимо знать два параметра: размер окна и расстояние между оконными откосами (левым/правым, верхним/нижним).

**Материал:** стекловолокно, покрытое поливинилхлоридом.




Максимальная ширина/высота откоса, мм	Код размера
530 x 1600	<b>C02</b>
640 x 2400	<b>F04</b>
640 x 2400	<b>F06</b>
760 x 2000	<b>M04</b>
760 x 2000	<b>M06</b>
760 x 2400	<b>M08</b>
760 x 2400	<b>M10</b>
922 x 2000	<b>P06</b>
922 x 2400	<b>P08</b>
922 x 2400	<b>P10</b>
1120 x 2000	<b>S06</b>
1120 x 2400	<b>S08</b>











# Затемняющие шторы "Сиеста"

DKL/ DML/ DSL


## Стандарт



## Дизайн





## Дизайн

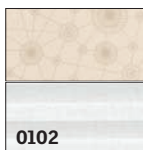


## Затемняющие шторы "Дуо" DFD

### Стандарт



### Дизайн








## Рулонные шторы








RHL/ RFL/ RML/RSL

---



### Стандарт



### Дизайн



## Дизайн



Просим обратить внимание, что в действительности изделия могут несколько отличаться по цвету и рисунку от тех, которые представлены выше.





## Шторы-плиссе











FHL/ FHC/ FML/ FPL/ FPN

### Стандарт







### Двойное плиссе



### Дизайн



## Дизайн




Двойное плиссе

Двойное плиссе

Двойное плиссе

Двойное плиссе



Просим обратить внимание, что в действительности изделия могут несколько отличаться по цвету и рисунку от тех, которые представлены выше.

Штора-плиссе для создания интересного декоративного решения могут комбинироваться:

- с затемняющей шторой "Сиеста" DKL - модель FPN.

Обеими шторами можно управлять независимо в одно и то же время.

## Варианты направляющих



Все шторы и жалюзи имеют элегантные алюминиевые направляющие, прекрасно вписывающиеся в любой интерьер.



Затемняющие шторы DKL, жалюзи PAL, шторы-плиссе FHL, FHC, FPN рулонные шторы RFL могут поставляться с белым цветом направляющих. Рекомендуются для окон с полиуретановым покрытием (GGU, GPU, GIU и т.д.).

---

## Дополнительная штора-плиссе



Дополнительная штора-плиссе FPN в новом, элегантном дизайне идеально сочетается с затемняющей шторой DKL. Шторы управляются независимо друг от друга. Полное затемнение или мягкое приглушение света одним движением руки.

# Как оформить заказ

Вы приняли решение о том, какие шторы и жалюзи нужны – вы уже сделали основную часть работы. Оформить заказ легко – просто следуйте этой пошаговой инструкции, и вскоре вы получите все необходимое для своих мансардных окон VELUX.

## Шаг 1

Запишите выбранный тип штор или жалюзи (затемняющие, рулонные, шторы-плиссе и т. д.) и тип управления (ручной или от солнечных батарей и пр.). Вам также потребуется отметить цвет и исполнение боковых направляющих (алюминиевые или белые).

### Пример:

Тип штор: *Рулонная*  
Управление: *Ручное*  
Цвет: *1028*  
Исполнение: *Алюминий*  
Модель окна: *GGL*  
Размер окна: *M08*

## Шаг 2

Взгляните на табличку с техническими данными (см. рис.) на своем окне. Выпишите модель окна и коды размеров.



Модель окна

Код размера



## Шаг 3

Теперь вы готовы сделать заказ у нашего дилера.

С ценами можно ознакомиться на нашем сайте [www.velux.by](http://www.velux.by) или у любого официального дилера, а также в офисе ВЕЛЮКС по тел. (017) 217 73 85.

ВЕЛЮКС Мансардные Окна ИП  
Ул. П. Бровки, 8а, оф. 12  
220013, г. Минск, Беларусь  
Тел.: (017) 217 73 85  
Факс: (017) 286 77 08  
[www.velux.by](http://www.velux.by)

*Жизнь в лучшем свете*

